



FUERZA AÉREA  
COLOMBIANA  
DESDE EL CIELO PROTEGEMOS NUESTRA TIERRA

## Tutorial

# USO de las **HERRAMIENTAS** disponibles en **Blackboard**

SECCIÓN EDUMÁTICA EPFAC

[WWW.FAC.MIL.CO](http://WWW.FAC.MIL.CO)

2017



# ***Tabla de contenido***

- [Como ingresar](#)
- [Como ubicar el curso](#)
- [Como seleccionar el curso](#)
- [Como conocer al Tutor](#)
- [Programación en el Calendario](#)
- [Contenido del Silabo](#)
- [Material de Estudio](#)
- [Como entregar trabajos](#)
- [Como participar en un Foro](#)
- [Videoconferencia](#)
- [Correo Electrónico](#)
- [Mis Calificaciones](#)
- [Glosario](#)



# *Como ingresar*



Ingrese a la plataforma: <https://avafp.blackboard.com/>

REPUBLICA DE COLOMBIA

**MinDefensa**  
Ministerio de Defensa Nacional

PROSPERIDAD PARA TODOS

**AVAFP**

Ambiente Virtual de Aprendizaje de la Fuerza Pública

NOMBRE DE USUARIO:

CONTRASEÑA:

Iniciar sesión

¿HA OLVIDADO SU CONTRASEÑA?

FUERZA AÉREA COLOMBIANA



# Como ingresar



**MinDefensa**  
Ministerio de Defensa Nacional

PROSPERIDAD  
PARA TODOS



Ambiente Virtual de Aprendizaje  
de la Fuerza Pública



NOMBRE DE USUARIO:

CONTRASEÑA:

¿HA OLVIDADO SU CONTRASEÑA?

Iniciar sesión

Por favor digite su número de cédula como usuario y la contraseña que ya conoce o usaba.

Si ha olvidado su contraseña; por favor envíe un correo-e con su Nombre completo y número de cédula al docente del curso, al administrador de su escuela o unidad FAC, para cambio de contraseña.







# *Como ubicar el curso*





# Como ubicar el curso

Campus Virtual  
**Escuela de Postgrados de la Fuerza Aérea Colombiana**

Mi institución   Comunidad AVAFP   **Cursos**   Doctrina Militar y Policial   Biblioteca Virtual   Red Conocimiento FFM

### Mis anuncios

No se han publicado anuncios de institución en los últimos 7 días.

Curso general MAELA COHORTE II 2016  
> Horario Semana 5- Segundo semestre- MAELA II

Curso información general MAELA COHORTE III 2017  
> Programación entrevista 13 y 15 de mayo 2017

Está inscrito en demasiados cursos para ver todos los anuncios aquí. Utilice el explorador de anuncios.  
[más anuncios...→](#)

### Mis cursos

Cursos en los que usted es Profesor

Análisis del Pensamiento Político y Militar Tercera Cohorte 2016 *(no disponible)*

Análisis del Pensamiento Político y Militar-MACMA Segunda Cohorte 2016 *(no disponible)*

CERTIFICACIÓN ASUNTOS LEGALES Y ADMINISTRATIVOS 2017 *(no disponible: disponible por última vez el martes 31 de enero de 2017)*

CURSO VIRTUAL DE FACTORES HUMANOS CeVC-30

Cadenas de Abastecimiento flexibles y esbeltas MAELA II 2017

Capacitación Régimen Disciplinario y Administrativo I 2016

Casos de Éxito en Cadena de Abastecimiento MAELA I 2016

### Eventos EMAVI - Cordial Saludo. En este espacio se realizan eventos Académicos de la Escuela.

Para ubicar el curso, ubique la sección mis cursos o ingrese a la pestaña "cursos"



# *Como seleccionar el curso*





# Seleccionar el curso

Blackboard Learn

https://avafp.blackboard.com/webapps/portal/frameset.jsp?tab\_tab\_group\_id=\_2\_1

Bb antigua Normatividad - Escua... Bb Nueva Educación virtual Revistas Digitales Publicidad Diseño

Campus Virtual  
**Escuela de Postgrados de la Fuerza Aérea Colombiana**  
Mi institución Comunidad AVAFP Cursos

Profesor: Administrador IMA; OD13. Sergio Alberto Parra Bautista;

EPFAC\_dmd-L7-CII-13: Libro 7  
Profesor: Administrador IMA; OD13. Sergio Alberto Parra Bautista;

EPFAC-LA208-ELA-XIV-13: Logística Distribución Física Internacional  
Profesor: CTO. Ana Yuridia Cruz Mesa; Administrador IMA; CTO. Carlos Arturo Perez Bejarano;

EPFAC-ELA-LA501-XIV-13\_: Metodología de la investigación ELA XIV  
Profesor: OD18. Erika Estrada Villa; Administrador IMA; CTO. Leonardo Mendoza Sandoval;

EPFAC-AIN171-CI-13: Módulo Inglés Ciclo II 2013  
Profesor: CTO. Martha Barrero; OD16. Lyda Constanza Camelo Diaz; CTO. Celso Carreño Arevalo; Administrador IMA; CTO. Camilo Herman Manchola;

EPFAC-MCM-121-C2-13: Política y estrategia CII 2013  
Profesor: OD13 Leidy Viviana Echeverry Reina; Administrador IMA; CR. JOSÉ MAURICIO MANCERA CASTAÑO;

EPFAC-DIPL-DERE-OPERAC-13: Primer Diplomado de Derecho Operacional Aéreo 2013  
Profesor: Administrador IMA; CR (RA) RICARDO ISMAEL MEDINA TORRES;

EPFAC-MCM-112-C2-GA-13: Toma de decisiones - Ciclo II GRUPO A  
Profesor: OD13 Leidy Viviana Echeverry Reina; Administrador IMA; CR. JOSÉ MAURICIO MANCERA CASTAÑO; TC (R) Roberto Páez;

Dé clic sobre el nombre del curso al cual desea acceder.



# *¿Cómo conocer al Tutor?*



# Conocer al Tutor

Seleccione “Datos del Tutor” Si desea conocer su perfil o los datos para contactarlo.

Blackboard Learn

https://avafp.blackboard.com/webapps/portal/frameset.jsp?tab\_tab\_group\_id=\_2\_1&url=%2Fwebapps%2F...

Bb antigua Normatividad - Escu... Bb Nueva Educación virtual Revistas Digitales Publicidad Diseño

Campus Virtual

## Escuela de Postgrados de la Fuerza Aérea Colombiana

MI INSTITUCIÓN CUALIDAD AVAFP CURSOS DOCTORA...

Página principal

Primer Diplomado de Derecho Operacional Aéreo 2013

- Página principal
- Datos del Tutor**
- Anuncios
- Calendario
- Silabos
- Material de Estudio
- Videoconferencia
- Correo Electrónico
- Mis Calificaciones
- Glosario
- Contactos

Página p

DIPLOMADO EN **DERECHO OPERACIONAL**  
ESCUELA DE POSTGRADOS

Mis anuncios

Primer Diplomado de Derecho Operacional Aéreo 2013

- Anuncio 41. Actividades de cierre Diplomado.
- Anuncio 40. Actividades de cierre Diplomado.
- Anuncio 39. Actividades de cierre Diplomado.

más anuncios. —>



# Perfil del Tutor

Blackboard Learn

https://avafp.blackboard.com/webapps/portal/frameset.jsp?tab\_tab\_group\_id=\_2\_1&url=%2Fwebapps%2Fblackboard%2Fexecute

Bb antigua Normatividad - Escu... Bb Nueva Educación virtual Revistas Digitales Publicidad Diseño

Campus Virtual **Escuela de Postgrados de la Fuerza Aérea Colombiana** Control Seguimiento 21


Mi institución Comunidad AVAFP Cursos Doctrina Militar Biblioteca FAC

Datos del Tutor

Primer Diplomado de Derecho Operacional Aéreo 2013

- Página principal
- Datos del Tutor
- Anuncios
- Calendario
- Sílabos
- Material de Estudio
- Videoconferencia
- Correo Electrónico
- Mis Calificaciones
- Glosario
- Contactos

### Datos del Tutor

 **CR (RA). Ricardo Ismael MEDINA TORRES**

Abogado (Universidad Militar Nueva Granada -UMNG) especializado en Derechos Humanos y Derecho Internacional Humanitario (Universidad Externado de Colombia). Administrador Aeronáutico (Escuela Militar de Aviación) especializado en Administración de la Seguridad (UMNG) e Inteligencia y Contrainteligencia Corporativa (International Air Force Academy).

Correo electrónico: [redacted]  
TEL : 637 [redacted]  
Currículo: [redacted]

**Ejemplo**



# ***Programación en el Calendario***





# Calendario

Blackboard Learn

https://avafp.blackboard.com/webapps/portal/frameset.jsp?tab\_tab\_group\_id=\_2\_1&url=%2Fwebapps%2Fblackboard%2Fexecute

Bb antiguo Normatividad - Esc... Bb Nueva Educación virtual Revistas Digitales Publicidad Diseño

Control Seguros 21

Campus Virtual **Escuela de Postgrados de la Fuerza Aérea Colombiana**  
Mi institución Comunidad AVAF Cursos Doctrina Militar Iniciar a FAC

Calendario

Primer Diplomado de Derecho Operacional Aéreo 2013

- Página principal
- Datos del Tutor
- Anuncios
- Calendario
- Sílabos
- Material de Estudio
- Videoconferencia
- Correo Electrónico
- Mis Calificaciones
- Glosario
- Contactos

Calendario

septiembre 2013

Mo	Tu	We	Th	Fr	Sa	Su
						1
2	3	4	5	6	7	8
9	10	11	12	13	14	15
16	17	18	19	20	21	22
23	24	25	26	27	28	29
30						

CALENDARIOS

- Institución
- Personal
- Análisis del Pensamiento Político y Militar Ciclo II Grupo A
- Autoevaluación Institucional EPFAC

Hoy < > junio 2013

LUN	MAR	MIE	JUE	VE	SAB	DOM
27	28	29	30	31	1	2
3	4	5	6	7	8	9
10	11	12	13	14	15	16
17	18	19	20	21	22	23
Module 1:						
Inicio Dipoma 19:00 1.1.1 19:00 For 19:58 Video 19:00 For 19:00 For 19:00 For						
19:58 Video 20:00 Primer						
24	25	26	27	28	29	30
Modulo 1:						
0:02 Inicio WKO grupo 1						
0:04 Inicio Rlog Grupo 2						
19:50 Chat 1 19:45 VIDEO 19:00 For 19:30 Primer 19:45 Vc 19:00 For 19:00 For						
1	2	3	4	5	6	7
Modulo 1:						
Inicio WKO grupo 1						
Inicio Rlog Grupo 2						
17:00 Pr 19:30 Primer 19:00 For 19:45 Vc 19:00 For 19:45 Vc						

En la sección “Calendario” encontrará las fechas de las actividades académicas de todos los módulos en los que se encuentre inscrito, programadas por el Tutor.



# Calendario

The screenshot shows the Blackboard Learn interface for the 'Escuela de Postgrados de la Fuerza Aérea Colombiana'. The main content area displays a calendar for June 2013. The calendar grid shows dates from 27 to 30. Below the grid, there are activity listings for 'Module 1' and 'Modulo 1' with specific dates and times. For example, on June 27, there are activities like 'Inicio Diploma' at 19:00, '19:58 Video', and '20:00 Primer'. On June 28, there are activities like '19:45 VÍDEO' and '19:45 VÍDEO'. On June 29, there are activities like '19:00 For' and '19:00 For'. On June 30, there are activities like '17:00 Pr' and '19:30 Primer'. The interface also shows a navigation menu on the left with options like 'Página principal', 'Datos del Tutor', 'Anuncios', 'Calendario', 'Sílabus', 'Material de Estudio', 'Videoconferencia', 'Correo Electrónico', 'Mis Calificaciones', 'Glosario', and 'Contactos'. The 'Calendario' option is highlighted in the menu. An orange arrow points from the text box to the 'Calendario' option in the menu.

Si desea seleccionar las actividades por módulo o curso, active la casilla del curso deseado.



# ***Contenido del Silabo***





# Silabo

Consulte el “Silabo” para conocer el contenido general del modulo (Objetivo, competencias, mapa conceptual, etc.)

The screenshot shows a Blackboard Learn interface for the 'Escuela de Postgrados de la Fuerza Aérea Colombiana'. The browser address bar shows the URL: [https://avafp.blackboard.com/webapps/portal/frameset.jsp?tab\\_tab\\_group\\_id=\\_2\\_1&url=%2Fwe](https://avafp.blackboard.com/webapps/portal/frameset.jsp?tab_tab_group_id=_2_1&url=%2Fwe). The page title is 'Campus Virtual Escuela de Postgrados de la Fuerza Aérea Colombiana'. The main navigation menu is open, showing the following items: 'Página principal', 'Datos del Tutor', 'Anuncios', 'Calendario', 'Silabos' (highlighted with an orange arrow), 'Material de Estudio', 'Videoconferencia', 'Correo Electrónico', 'Mis Calificaciones', 'Glosario', and 'Contactos'. The main content area displays a list of silabus items:

- 1. [Datos generales](#)
- 2. [Descripción](#)
- 3. [Propósito de formación](#)
- 4. [Competencia genérica](#)
- 5. [Requisitos](#)
- 6. [Políticas académicas institucionales](#)



# ***Material de estudio***







# Material de Estudio

Blackboard Learn

https://avafp.blackboard.com/webapps/porta/frameset.jsp?tab\_tab\_group\_id=...&url=%2Fwebapps%2Fblackboard%2Fexecute

Escuela de Postgrados de la Fuerza Aérea Colombiana

Material de Estudio

Primer Diplomado de Derecho Operacional Aéreo 2013

- Página principal
- Datos del Tutor
- Anuncios
- Calendario
- Sílabos
- Material de Estudio**
- Videconferencia
- Correo Electrónico
- Mis Calificaciones
- Glosario
- Contactos

### Material de Estudio

**Actualización actividades académicas**

INSTRUCCIONES

Apreciados estudiantes,

Teniendo en cuenta su motivación para superar los obstáculos que le han impedido cumplir con sus actividades académicas en el Diplomado de Derecho Operacional Aéreo, respetuosamente le informo que se ha creado esta carpeta la cual contiene un Foro de debate con el mismo nombre y las pruebas a realizar. Las mismas tienen unas fechas de cumplimiento que son inaplazables, tomando en consideración que son actualizaciones para quedar al día.

Le felicitamos por su determinación para cumplir con su formación en competencias para ser cada día un mejor militar.

**GUIA DE RECORRIDO**

El Diplomado de Derecho Operacional se desarrollará en un ambiente virtual de aprendizaje. El mismo se refiere al uso de estrategias para favorecer los procesos de enseñanza aprendizaje mediante el uso de instrumentos tecnológicos y comunicativos. Para desarrollar esta modalidad educativa se ha requerido la preparación del Docente como Tutor Virtual, gracias a un Curso dictado por la Universidad Nacional de Colombia. Es por ello que desde ya estoy motivado por implementar novedosas estrategias metodológicas y pedagógicas en las prácticas educativas que hagamos en conjunto.

A continuación, encontrarán las ayudas necesarias para desarrollar el Programa.

Bienvenidos

CR (RA) Ricardo MEDINA TORRES

Tutor Virtual del Diplomado.

**Módulo No. 1.- Derecho Internacional de los Derechos Humanos**

Al finalizar la Segunda Guerra Mundial se hizo necesario el reconocimiento internacional de derechos básicos de las personas, denominados derechos humanos y el reto es posicionarnos para que se constituyan en una categoría normativa de obligatorio cumplimiento y respeto.

El contenido del curso y las actividades académicas la encuentra en la sección "Material de Estudio".



# Material de Estudio

Blackboard Learn

https://avafp.blackboard.com/webapps/portal/frameset.jsp?tab\_tab\_group\_id=\_2\_1&url=%2Fwebapps%2Fblackboard%2F...

Bb antigua Normatividad - Escu... Bb Nueva Educación virtual Revistas Digitales Publicidad Diseño

Campus Virtual

**Escuela de Postgrados de la Fuerza Aérea Colombiana**

Mi institución Comunidades AVAFP Cursos Docentes Medios Biblioteca

Material de Estudio > Módulo No. 3 - Políticas institucionales > Semana 1.

**Semana 1.**

**Presentación del curso**

Objetivo general:  
Conocer parte de la respuesta Estatal para el fortalecimiento del Estado de Derecho y solución del conflicto armado colombiano

**Unidad 1: Política Integral de seguridad y defensa para la prosperidad**

- Introducción
- Objetivos estratégicos
- Los pilares de la Política Integral de Seguridad y Defensa para la Prosperidad.
- Los principios de la Política Integral de Seguridad y Defensa para la prosperidad

**Actividades académicas Unidad 3.1.**

Apreciado Estudiante,

Esta carpeta contiene las actividades académicas de la Unidad 3.1. Módulo 3 "Política Integral de seguridad y defensa para la Prosperidad", así:

- 1.1.1. Videconferencia: Presentación de la temática. Respuestas a las preguntas de los Estudiantes.
- 1.1.2. Foro de preguntas y respuestas.
- 2.1.3. Wiki DDEH e instrumentos internacionales. Grupo 3.
- 1.1.4. Blog: Derecho y conflicto. Grupo 2.
- 1.1.5. Foro de debate.
- 1.1.6. Evaluación de la Unidad 3.1.

Semana del 12 al 18 de Agosto de 2013.

En la sección "Material de Estudio" encontrará las actividades a desarrollar en cada semana.



# ***¿Cómo entregar trabajos?***





# ¿Cómo presentar trabajos?



### 3.3.4. BLOG. Grupos 1, 2 y 3

ADVERTENCIA: Esta actividad no se ha cumplido.



Esta actividad requiere la participación activa de todos los Estudiantes y la guía del Tutor. Para ello el Grupo 2 del Diplomado conformado por: ST Iván LINDAREZ, ST Miguel HERRERA, ST Estefany LLANTEN, TE Diego MORENO, TI Jorge PALACIO y CT Iván MORA (Líder del equipo), fue el encargado de generar contenidos, modificarlos y ampliarlos en el Blog que hemos llamado "Derecho y Conflicto Colombiano". El mismo ya está creado en la página de [www.blogger.com](http://www.blogger.com). La temática de este grupo es el Módulo 1 "Derechos Humanos". Deberá contar con contenidos de Aspectos generales del DIDH, DDHH e instrumentos internacionales y el DIDH y su incidencia en Colombia.

**Plazo para ejecutar el Plan de trabajo: 7 de agosto de 2013. (¡¡¡PLAZO VENCIDO!!!)**

El Grupo 1 integrado por ST David ARBELÁEZ, T4 Carlos EASTO, TE Diana BUITRAGO, T4 Jaime LINDARES, ST Francisca Pineda y el Sr CT Esteban CABREJO (Líder del equipo), tendrán como responsabilidad desarrollar la temática del Módulo 2 DIDH, hasta el final del curso.

**Plazo para diseñar y empezar a ejecutar el Plan de trabajo: 25 de agosto de 2013.**

El Grupo 3 estará conformado por: TS José PARDO, ST Diego RUBIANO, ST Andrés SALAZAR, AT Lucy SANTANA, TI Juan SOTO y TC Amando QUINTERO (Líder del equipo) y tendrán como responsabilidad desarrollar la temática del Módulo 3 Políticas de Seguridad, Derechos Humanos-DIH y Justicia transicional, hasta el final del curso.

**Plazo para diseñar y empezar a ejecutar el Plan de trabajo: 25 de agosto de 2013.**

Recuerden que los contenidos no podrán ser los mismos del WIKI y viceversa. Por eso antes de subirlos, deben verificar que no se repitan.

Los líderes de los grupos 1 y 3, deben enviar el plan de trabajo al Tutor, a través del Foro de Preguntas y Respuestas.

#### ACTIVIDAD CALIFICABLE

**Plazo Incumplido: 25 de agosto de 2013. EL LÍDER DEL GRUPO ENVIARÁ UN INFORME CON LO TRABAJADO POR CADA UNO DE LOS INTEGRANTES.**

En los días pasados 23 y 25 de agosto de 2013 vencieron los plazos para que cada Líder de Grupo enviara un informe del trabajo cumplido por cada uno de Ustedes para elaborar la WIKI y el BLOG del Diplomado. Al no haberse enviado el informe, la evaluación no se ha realizado. Es por ello que les solicito me envíen un correo donde cada uno de ustedes especifique la labor desarrollada en ambas actividades, para calificar inicialmente el trabajo individual de acuerdo al siguiente cuadro:

[FORMATO ACTIVIDADES CUMPLIDAS EN WIKI Y BLOG 1 \(1\).docx](#)

La calificación grupal se hará de acuerdo a Rúbrica.

**Todavía pueden seguir subiendo contenidos. El plazo para el envío del presente informe es el 1 de septiembre de 2013.**

Para presentar las actividades académicas propuestas por el Tutor, inicialmente revise las instrucciones suministradas; posteriormente dé clic en el título de la actividad.





# ¿Cómo presentar trabajos?

Una vez haya ingresado ubique el ítem No. 2 llamado "Materiales de la Actividad".

## 2. Materiales de la actividad

Envío

Ruta: p Palabras: 0

Adjuntar archivo Examinar mi equipo

Comentarios

Recuento de caracteres: 0

## 3. Enviar

Quando haya terminado, asegúrese de hacer clic en **Enviar**.  
Si lo desea, puede hacer clic en **Guardar como borrador** para guardar los cambios y continuar trabajando más tarde o hacer clic en **Cancelar** para salir sin guardar los cambios.

Cancelar Guardar como borrador **Enviar**





# ¿Cómo presentar trabajos?

Está previsualizando la asignación - su envío no se guardará.

Cancelar

Guardar borrador

Enviar

## INFORMACIÓN SOBRE ACTIVIDAD

Puntos posibles

5

Finalmente de clic en el botón "Enviar".

## ENVÍO DE ACTIVIDAD

Envío de texto

Envío de escritura

Adjuntar archivo

Examinar mi equipo

Examinar curso

Nombre del grupo Grupo A Inglés

## AÑADIR COMENTARIOS

Adjunte el archivo de la actividad.



# ¿Cómo presentar trabajos?

1 of 2

Powered by **crocodoc**

Detalles de la actividad >

**CALIFICAR**  
ÚLTIMO INTENTO CALIFICADO -1/5

**INTENTO**  
15/05/17 10:35 /5

SafeAssign > Informe en curso...

**ENVÍO**

[ensayo ejemplo.docx](#)

A las 8:02 a.m. de este lunes se sintió un fuerte temblor en varios puntos del país. El primer reporte del Servicio Geológico Colombiano indica que tuvo una magnitud de 5.7 grados y su epicentro estuvo localizado en cercanías al municipio de Colombia, en el Huila. El movimiento se sintió en ciudades capitales como Cali, Bogotá, Villavicencio, Ibagué, Neiva, Tunja, Pereira, Armenia, y en decenas de zonas rurales.

"Una vez realizado barrido con los Consejo Departamentales de Gestión del Riesgo de Desastres, de Valle del Cauca, Eje Cafetero, y Boyacá principalmente, hasta el momento no se presenta reporte de afectación", señaló la Unidad Nacional para la Gestión del Riesgo de Desastres (UNGRD).

En la capital del país se realizaron evacuaciones de algunos edificios y entidades públicas del Distrito. Los bomberos locales dicen que han recibido decenas de reportes del movimiento, aunque no tienen datos de afectaciones concretas en la ciudad. La Alcaldía también señaló que "no hay ningún tipo de daños".

"Sentí una vibración muy fuerte, parecía como si por la calle estuviera pasando una caravana de tractomulas. Inmediatamente los brigadistas de la oficina pidieron que se evacuara la entidad y ahora mismo estamos en el punto de encuentro tras la evacuación. Somos alrededor de unas 1.200 personas en este lugar", contó el abogado Camilo Suárez, quien estaba en la sede de la Secretaría de Movilidad de Bogotá, en la Calle 13 con carrera 37, cuando se registró el movimiento.

Al presentar una actividad tendrá una vista previa del documento enviado.

Aceptar para terminar



# *Como participar en un foro*



# ¿Cómo participar en un foro?

Para participar en el foro, inicialmente revise las instrucciones suministradas; posteriormente dé clic en el título del foro.

## Actividades académicas Unidad 3.3.



### 3.3.1. Videoconferencia



Apreciado Estudiante.

Recuerde que hemos seleccionado de acuerdo a su solicitud dos grupos para participar de las videoconferencias. ¿Ud ya escogió el suyo?. si no lo ha hecho, envíe un correo a su Tutor y déjelo saber que día es más fácil para Ud participar. Para entrar a las videoconferencias programadas para los días **Martes 3 y Jueves 5 de septiembre a las 19h50**, haga click en el link de la barra lateral izquierda "Videoconferencia" y siga las instrucciones. No olvide que ha debido estudiar las ayudas en powerpoint sobre la temática de las dos semanas y leer las lecturas anexas.

Recuerde entrar a la plataforma con anticipación a la hora de inicio para poder solventar inconvenientes técnicos con su máquina o la plataforma Blackboard.

¡¡Los esperamos!!

**Días de videoconferencias: Martes 3 y Jueves 5 de septiembre a las 19h50.**



### 3.3.2. Foro de Preguntas y Respuestas.



Estimados Estudiantes:

Este Tablero de discusión hace las veces de "Foro de preguntas y respuestas". Está diseñado para que Usted exprese de manera confiada sus preguntas y/o comentarios al Tutor sobre la temática vista en la videoconferencia, en las ayudas y en lecturas recomendadas. También sirve para aclarar la metodología, plazos, etc de las actividades académicas.

**NO ES CALIFICABLE.**



# ¿Cómo participar en un foro?

De clic en la secuencia de tema en la que desea participar.

Campus Virtual  
Escuela de Postgrados de la Fuerza Aérea Colombiana

MI institución Comunidad AVAFP Cursos Doctrina Militar Biblioteca FAC

Control Seguimiento 2

Tablero de discusión > ... > 3.3.2. Foro de Preguntas y Respuestas. > Foro: 3.2.2. Foro de Preguntas y Respuestas.

Vista de lista Vista de árbol

## Foro: 3.2.2. Foro de Preguntas y Respuestas.

En esta página puede organizar secuencias del foro y aplicar configuraciones a varias secuencias o a todas ellas. Las secuencias se muestran en formato de tabla. Para ordenar las secuencias, haga clic en el título de la columna o en los signos de intercalación que aparecen en la parte superior de cada columna. [Más ayuda](#)

Crear secuencia Suscribirse Buscar Mostrar

Acciones de secuencia	Recopilar	Fecha	Secuencia	Autor	Estado	Publicaciones sin leer	Publicaciones totales
<input type="checkbox"/>		23/08/13 6:46	Foro de Preguntas y Respuestas.	CR (RA) RICARDO ISMAEL MEDINA TORRES	Publicada	1	1

Acciones de secuencia Recopilar

Mostrando 1 de 1 de 1 elementos Editar paginación ...





# ¿Cómo participar en un foro?

Lea el contenido del Foro, posteriormente de clic en "Responder". . .

Campus Virtual  
**Escuela de Postgrados de la Fuerza Aérea Colombiana**  
Mi institución Comunidad AVAFP Cursos Doctrina Militar Biblioteca FAC

Control Seguimiento 2

Tablero de discusión > Foro: 3.2.2. Foro de Preguntas y Respuestas. > Secuencia: Foro de Preguntas y Respuestas.

Secuencia: Foro de Preguntas y Respuestas.

Seleccionar: Todo Ninguno Acciones de mensaje Expandir todo Contraer todo

1 Publicaciones en esta secuencia 0 No leído

CR (RA) RICARDO ISMAEL MEDINA TORRES PROFESOR DIRECTOR Hace 25 días  
Escribir correo electrónico al autor

Foro de Preguntas y Respuestas.

Estimados Estudiantes.

Este Tablero de discusión hace las veces de "Foro de preguntas y respuestas". Está diseñado para que Usted exprese de manera confiada sus preguntas y/o comentarios al Tutor sobre la temática vista en la videoconferencia, en las ayudas y en lecturas recomendadas. También sirve para aclarar la metodología, plazos, etc de las actividades académicas.  
**NO ES CALIFICABLE.**

Responder Citar

Seleccionar: Todo Ninguno Acciones de mensaje Expandir todo Contraer todo

← ACEPTAR



# ¿Cómo participar en un foro?

\* Indica un campo obligatorio.

Cancelar

Guardar borrador

Enviar

\* Asunto

RE: Foro de Preguntas y Respuestas.

Mensaje

Ruta: p Palabras: 0

Adjuntar archivo

Examinar mi equipo

Cancelar

Guardar borrador

Enviar

Lleve a cabo su participación en el Foro, recordando siempre respetar los derechos de autor.

Si lo desea, puede adjuntar un archivo que apoye sus argumentos.

Finalmente de clic en "Enviar".



# ***Videoconferencia***

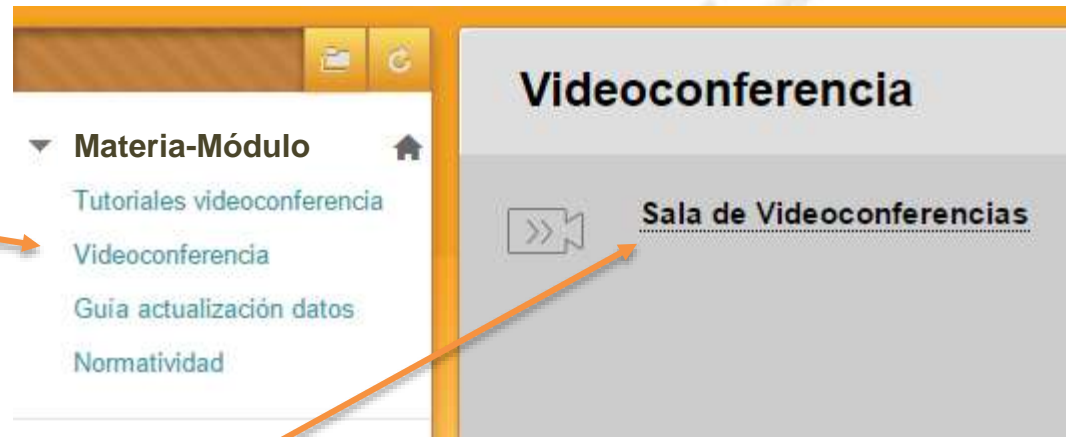




# Videoconferencia

Ingrese al Módulo o materia en el cual le han programado la videoconferencia

En la sección "Videoconferencia" encontrará el ingreso a las sesiones programadas por el Tutor, revise las fechas en "Calendario" para ingresar oportunamente.



Ingrese para ver las sesiones programadas



# Videoconferencia

Aquí aparecerán las sesiones creadas.

**Blackboard Collaborate Ultra**

Sesiones

Mostrar todas las próximas sesiones ▾

Sala del curso [Unirse a la sala](#)

Nombre	Comienza	Finaliza
<a href="#">Sesión de videoconferencia</a>	17/1/17 8:12	N/D







# Videoconferencia

Una vez haya verificado la fecha en la que debe ingresar, por favor haga clic en incorporarse a la conferencia correspondiente.

**Blackboard Collaborate Ultra**

Sesiones


Mostrar todas las próximas sesiones ▾

 Sala del curso	<a href="#">Unirse a la sala</a>	
Nombre	Comienza	Finaliza
<a href="#">Sesión de Pruebas Inducción</a>	17/1/17 8:12	N/D



# Videoconferencia

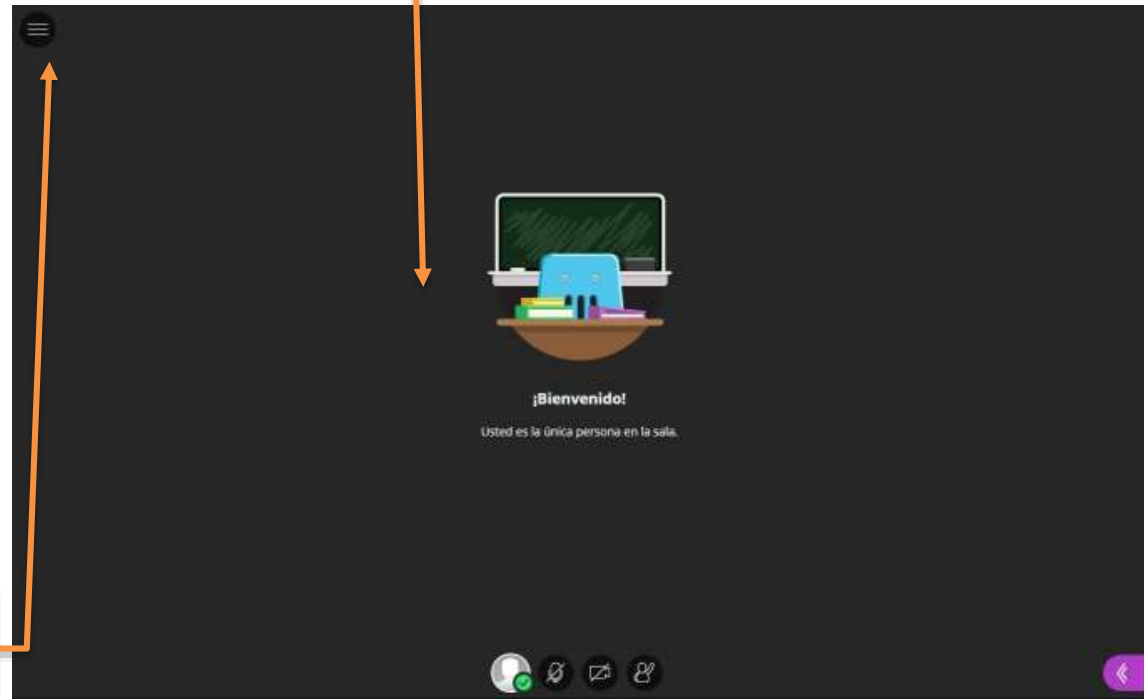
El inicio toma unos segundos con estas imágenes:





# Videoconferencia

Las personas conectadas aparecerán en el centro de la pantalla




Estos son los paneles de configuración y "colaborate"



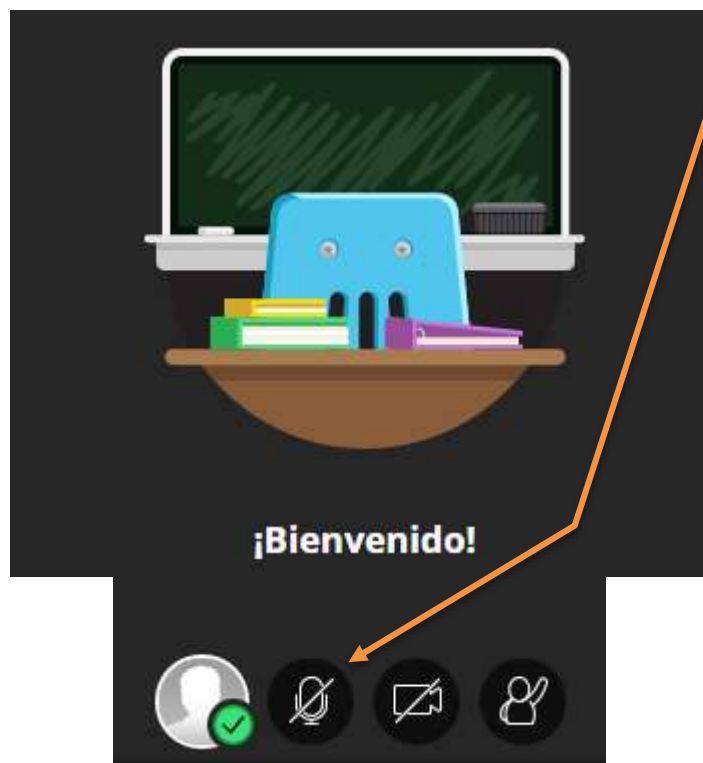
# Videoconferencia

En el panel de "Collaborate" encuentra el chat, la lista de participantes, compartir multimedia y configuración de audio y video

En el panel de la izquierda, para los moderadores, iniciar grabación y configuraciones técnicas



# Configuración audio



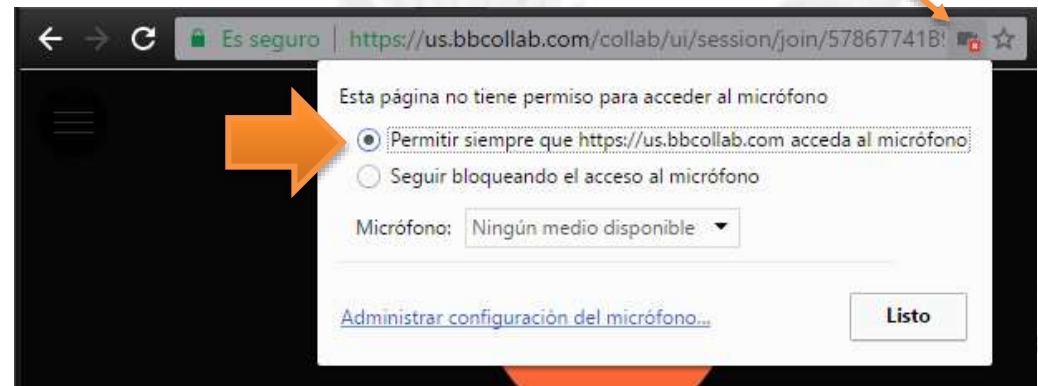
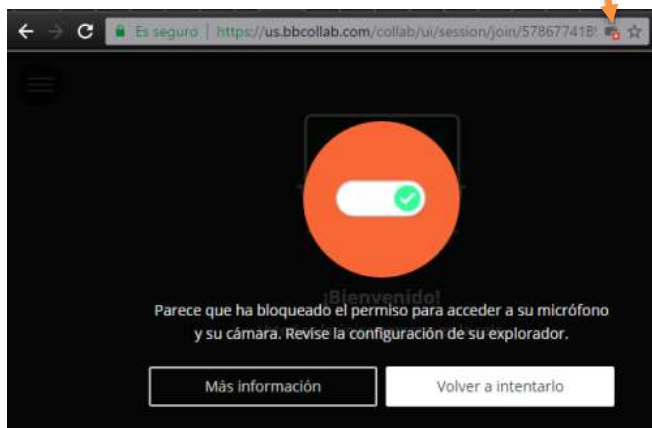
En la parte inferior, active su micrófono y cámara


Asegúrese de tener micrófono y audífonos conectados para usar en la sesión




Si su navegador bloquea el uso de cámara y micrófono,

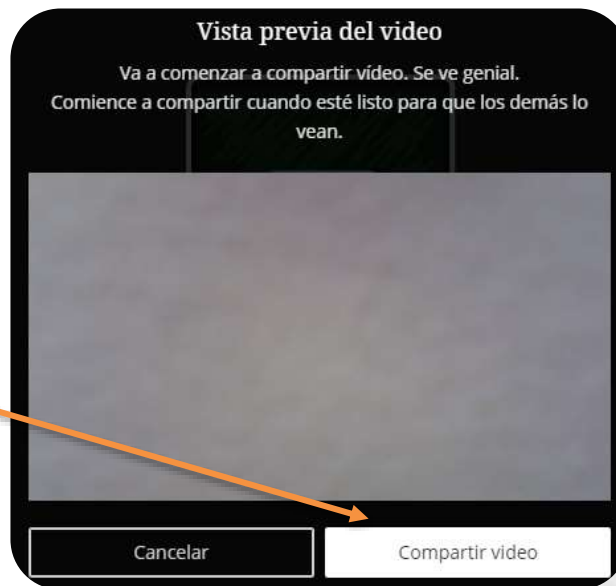
Permita el uso de micrófono y cámara, ejemplo en Google Chrome:



 Asegúrese de tener micrófono y audífonos conectados para usar en la sesión

 Si su micrófono no se encuentra conectado, la activación NO funcionará

Tendrá una vista previa de la cámara, seleccione compartir video





# ***Correo electrónico***





# Correo electrónico

Para contactarse con el docente y/o sus compañeros, por favor ingrese a la sección “Correo Electrónico”.

Desde correo electrónico podrá escoger si envía correo a todos los usuarios, o selecciona algunos incluso puede seleccionar grupos; Haremos el ejercicio con “Seleccionar Usuarios”.

**Enviar mensaje de correo electrónico**

Los profesores pueden enviar mensajes de correo electrónico a todos los usuarios, alumnos, grupos, profesores u observadores o a algunos de ellos seleccionados de forma individual. No se pueden enviar desde un curso de Blackboard Learn a alguien que no sea miembro del curso.

**Todos los usuarios**  
Permite enviar correos electrónicos a todos los usuarios del curso.

**Todos los grupos**  
Permite enviar correos electrónicos a todos los grupos del curso.

**Todos los usuarios Profesor asistente**  
Permite enviar correos electrónicos a todos los usuarios con rol de Profesor asistente del curso.

**Todos los usuarios Alumno**  
Permite enviar correos electrónicos a todos los usuarios con rol de Alumno del curso.

**Todos los usuarios Profesor**  
Permite enviar correos electrónicos a todos los usuarios con rol de Profesor del curso.

**Seleccionar usuarios**  
Permite seleccionar qué usuarios recibirán el mensaje de correo electrónico.

**Seleccionar grupos**  
Permite seleccionar qué grupos recibirán el mensaje de correo electrónico.



# Correo electrónico

Escuela de Postgrados de la Fuerza Aérea Colombiana

Enviar mensaje de correo electrónico > Seleccionar usuarios

### Seleccionar usuarios

Indica un campo obligatorio.

#### 1. Información de correo electrónico

Para

Disponible para seleccionar	Seleccionado
Arbeláez Restrepo, ST, David	BENAVIDES GUERRERO, YUDI
AVILA PEREZ, ST, MIGUEL ANGELO	Bavativa Salguero, Tp, Anan Estiven
Basto Polanía, T4, Carlos Alberto	Cabrejo Porras, CT, Esteban
BLITRAGO BEDOYA, TE, DIANA CAROLINA	Castro Godoy, ST, Danilo Giovanni
CORDOBA JAIME, TJ, JESUS	
Duarte Parada, CT, Edison	
GALAN NAVARRO, ST, JULIAN ALVEIRO	
GUERRERO MORENO, TE, ANDRES HUMBERTO	
Gutierrez Lopez, ST, Ivan David	
HERNANDEZ LOAIZA, T4, WILLIAM ALFONSO	
Herrera Castillo, ST, Miguel Ángel	
IMA, Administrador	
...	

De: Control y Seguimiento (pedro.moreno@fma.edu.co)

Asunto: Solicitud notas

Mensaje

Formato de texto: HTML, CSS

Aquí podrá escoger uno o varios usuarios a los cuales desea enviar un mensaje.





# Correo electrónico

Campus Virtual  
Escuela de Postgrados de la Fuerza Aérea Colombiana

Enviar mensaje de correo electrónico > Seleccionar usuarios

### Seleccionar usuarios

Indica un campo obligatorio.

1. Información de correo electrónico

Para

Disponible para seleccionar	Seleccionado
Arbeláez Restrepo, ST. David	BENÍDEZ GUERRERO, YUDI
AVILA PEREZ, ST. MIGUEL ANGEL	Bayeva Salguero, Tp. Anan Estiven
Basto Polanía, T4. Carlos Alberto	Cabreja Porras, CT. Esteban
BUITRAGO BEDOYA, TE. DIANA CAROLINA	Galzon Godoy, ST. Danilo Giovanni
CORDOBA JAIME, T.J. JESUS	
Duarte Parada, CT. Edilson	
GALAN NAVARRO, ST. JULIAN ALVEIRO	
GUERRERO MORENO, TE. ANDRÉS HUMBERTO	
Gutiérrez López, ST. Ivan David	
HERNANDEZ LOAIZA, T4. WILLIAM ALFONSO	
Herrera Castillo, ST. Miguel Angel	
IMA, Administrador	
...	

De: Control y Seguimiento (pedro.moreno@ima.edu.co)

Asunto: Solicitud notas

Mensaje

Formato de texto: Arial, 12pt

Una vez seleccione los usuarios (alumno o docente), haga clic en la flecha que indica a la derecha, la se encuentra entre las dos cajas de texto.



# Correo electrónico

The screenshot shows an email composition window. At the top, there are two lists of recipient names. Below them, the 'De' field is filled with 'Control y Seguimiento (pedro.moreno@ima.edu.co)'. The 'Asunto' field contains 'Solicitud notas'. A rich text editor is visible with a toolbar and a large empty text area. Below the editor, the 'Ruta: p' field is empty, and the 'Palabras: 0' counter is shown. A message preview area contains the text 'Se enviará una copia de este mensaje de correo electrónico al remitente.' and 'Documentos adjuntos Adjuntar un archivo'. At the bottom, there are 'Cancelar' and 'Enviar' buttons. Orange arrows point from the text boxes on the right to these specific elements in the interface.

Coloque el asunto del mensaje.

Escriba la información o explicación del mensaje.

Si lo desea, puede adjuntar uno o varios archivos.

Finalmente de clic en el botón "Enviar".



# *Mis Calificaciones*





# Mis Calificaciones

La manera de consultar las calificaciones:  
En mis calificaciones podrá visualizar las notas parciales y finales de cada uno de los módulos en los que se encuentra inscrito.

Blackboard Learn

https://avafp.blackboard.com/webapps/portal/frameset.jsp?tab\_tab\_group\_id=\_2\_1&u...

Bb antigua Normatividad - Escu... Bb Nueva Educación virtual Revistas Digitales Publicidad Diseñ...

Campus Virtual  
**Escuela de Postgrados de la Fuerza Aérea Colombiana**  
Mi institución Comunidad AVAFP

Mis calificaciones

Primer Diplomado de Derecho Operacional Aéreo 2013

- Página principal
- Datos del Tutor
- Anuncios
- Calendario
- Silabos
- Material de Estudio
- Videoconferencia
- Correo Electrónico
- Mis Calificaciones
- Glosario
- Contactos

### Mis calificaciones

CALIFICACIÓN PUBLICADA

Total

Calificación **5,00/60**  
[Descripción](#) [Clasificación de calificación](#)

CALIFICADO

**3.2.3. WIKI: Actividad para los grupos 1, 2 y 3.**

Calificación **0,00/5**  
[Descripción](#)

Videoconferencia 1.2

Calificación **0,00/5**  
[Descripción](#)

**3.2.6. Prueba de conocimientos sobre Política DDHH y DIH**

Calificación **0,00/5**  
[Descripción](#)



# ***Glosario***







# Glosario

En la sección Glosario encontrará los términos y las definiciones acordes al tema de estudio.

The screenshot shows a Blackboard Learn interface. The browser address bar displays the URL: [https://avafp.blackboard.com/webapps/portal/frameset.jsp?tab\\_tab\\_group\\_id=\\_2\\_1&url=%2Fwebapps%2Fblackboard](https://avafp.blackboard.com/webapps/portal/frameset.jsp?tab_tab_group_id=_2_1&url=%2Fwebapps%2Fblackboard). The page header includes the logo of the 'Escuela de Postgrados de la Fuerza Aérea Colombiana' and navigation links for 'Mi institución', 'Comunidad AVAFP', 'Cursos', and 'Doctrina Militar'. The main content area is titled 'Glosario' and contains the following text: 'El glosario contiene 10 términos en el curso Primer Diplomado de Derecho Operacional Aéreo 2013.' Below this, there are three sections of terms, each with a table of 'Término' and 'Definición':

**B**

Término	Definición
Bienes Militares	Son bienes de uso exclusivo de las Fuerzas Armadas de un Estado

**C**

Término	Definición
CICR	Comité Internacional de la Cruz Roja
Combatientes	Los combatientes son personas involucradas en hostilidades durante conflictos armados
Corte Penal Internacional	El objetivo principal es procesar y castigar a aquellos individuos que cometen delitos atroces. Los delitos más graves conforme al Derecho Internacional Humanitario son: genocidio, delitos contra la humanidad y delitos de guerra.

**D**

Término	Definición
Derecho Internacional Humanitario	Es el cuerpo normativo establecido de manera consuetudinaria o positivamente que abarca aspectos específicos del derecho de los conflictos armados de índole nacional o internacional. Por otro lado, el Derecho en la Guerra, que es aquel que protege a los combatientes.



# ***Centro de Soporte***

**Contacte a su docente del curso, o administrador de plataforma en su escuela o unidad FAC**



# FUERZA AÉREA COLOMBIANA



Así se va  
a las  
**alturas**